

宏正自動科技

2021年第1季法人說明會

2021年5月7日





營運績效

ATEN 損益表 – 1Q 2021 (YoY)

單位：新台幣百萬

	1Q21		1Q20		YoY	
	Amount	%	Amount	%	Amount	%
營業收入	1,231	100.0	1,153	100.0	78	7
營業毛利	726	59.0	698	60.5	28	4
營業費用	528	42.8	566	49.1	-39	-7
銷售費用	284	23.1	308	26.7	-24	-8
管理費用	113	9.1	125	10.9	-13	-10
研發費用	131	10.6	133	11.5	-2	-2
營業淨利	199	16.1	132	11.4	67	51
業外收入及支出	29	2.4	205	17.7	-175	-86
稅前淨利	228	18.5	336	29.2	-108	-32
所得稅費用	55	4.5	35	3.1	20	57
本期淨利	173	14.0	301	26.1	-128	-43
稅後EPS(NT\$)	1.43		2.53			

Note : Taiwan Consolidated Basis

ATEN 損益表 – 1Q 2021 (YoY)

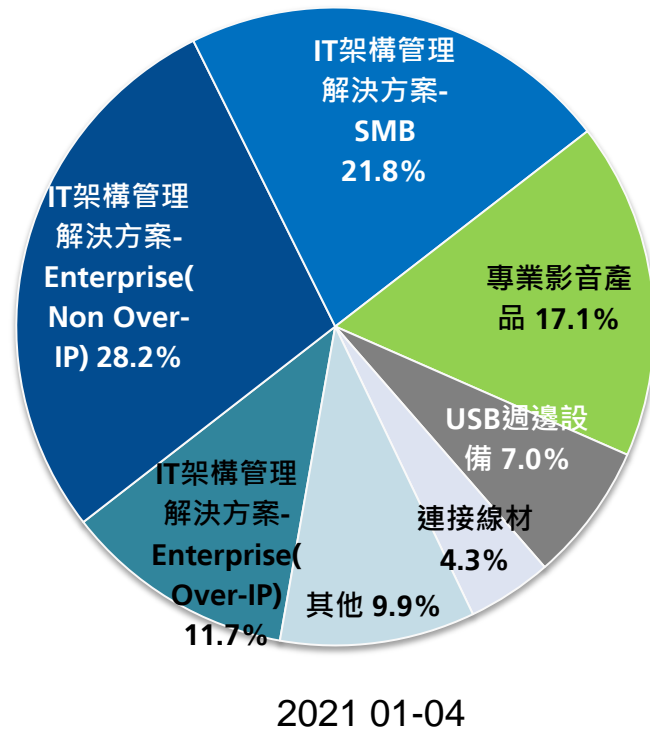
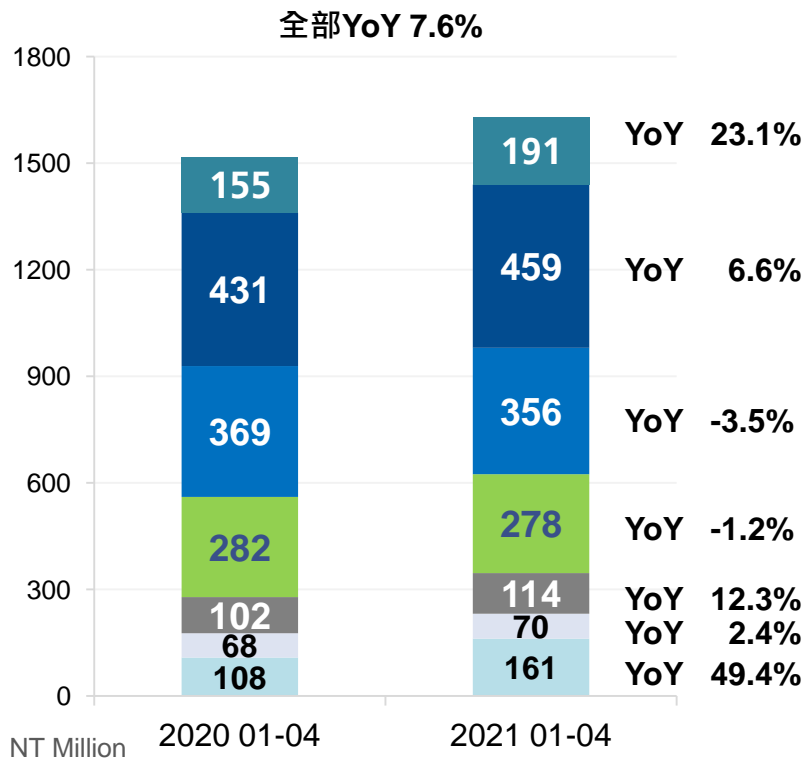
單位：新台幣百萬

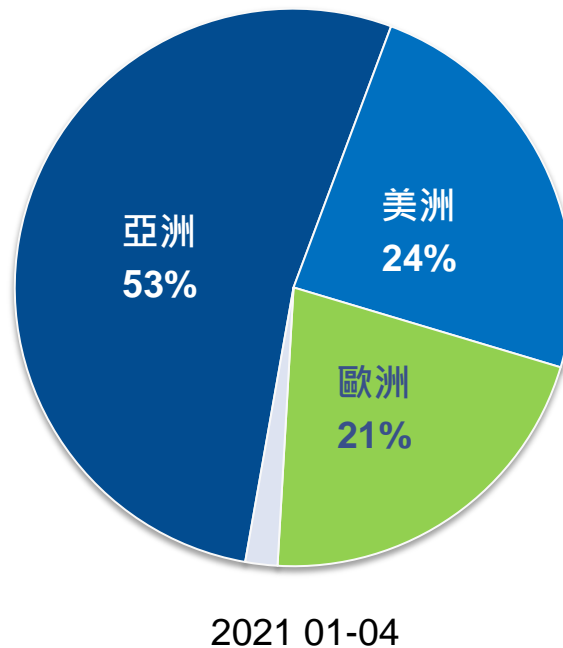
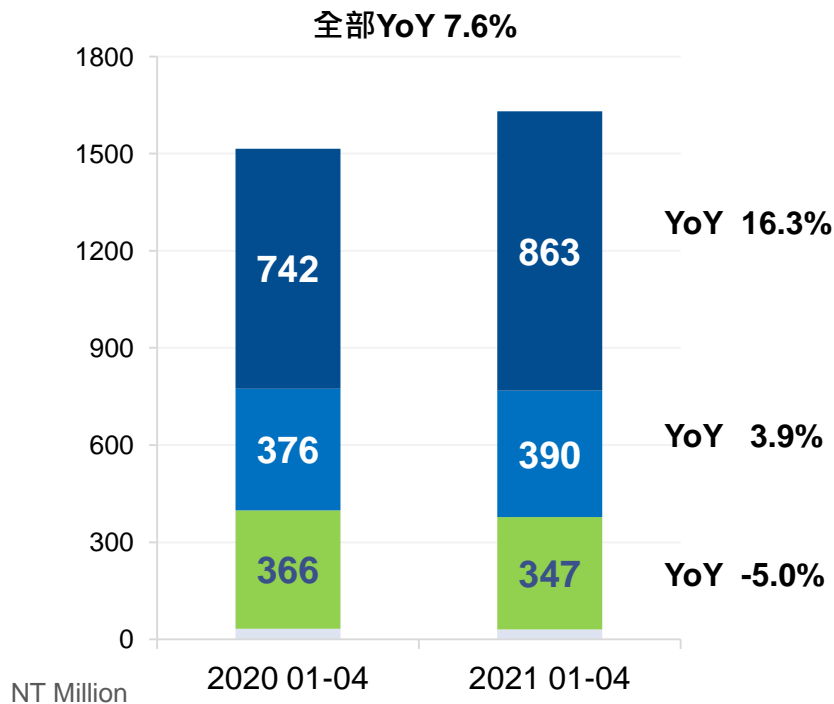
	1Q21		1Q20 (未含處分利益)		YoY		1Q20 處分 影響數
	Amount	%	Amount	%	Amount	%	Amount
營業收入	1,231	100.0	1,153	100.0	78	7	
營業毛利	726	59.0	700	60.7	26	4	-2
營業費用	528	42.8	540	46.8	-13	-2	26
銷售費用	284	23.1	302	26.2	-17	-6	6
管理費用	113	9.1	116	10.0	-3	-3	10
研發費用	131	10.6	123	10.6	8	6	10
營業淨利	199	16.1	160	13.9	39	24	-29
業外收入及支出	29	2.4	10	0.9	19	189	195
稅前淨利	228	18.5	170	14.8	58	34	166
所得稅費用	55	4.5	36	3.1	19	54	-1
本期淨利	173	14.0	134	11.6	39	29	167
稅後EPS(NT\$)	1.43		1.13				1.40

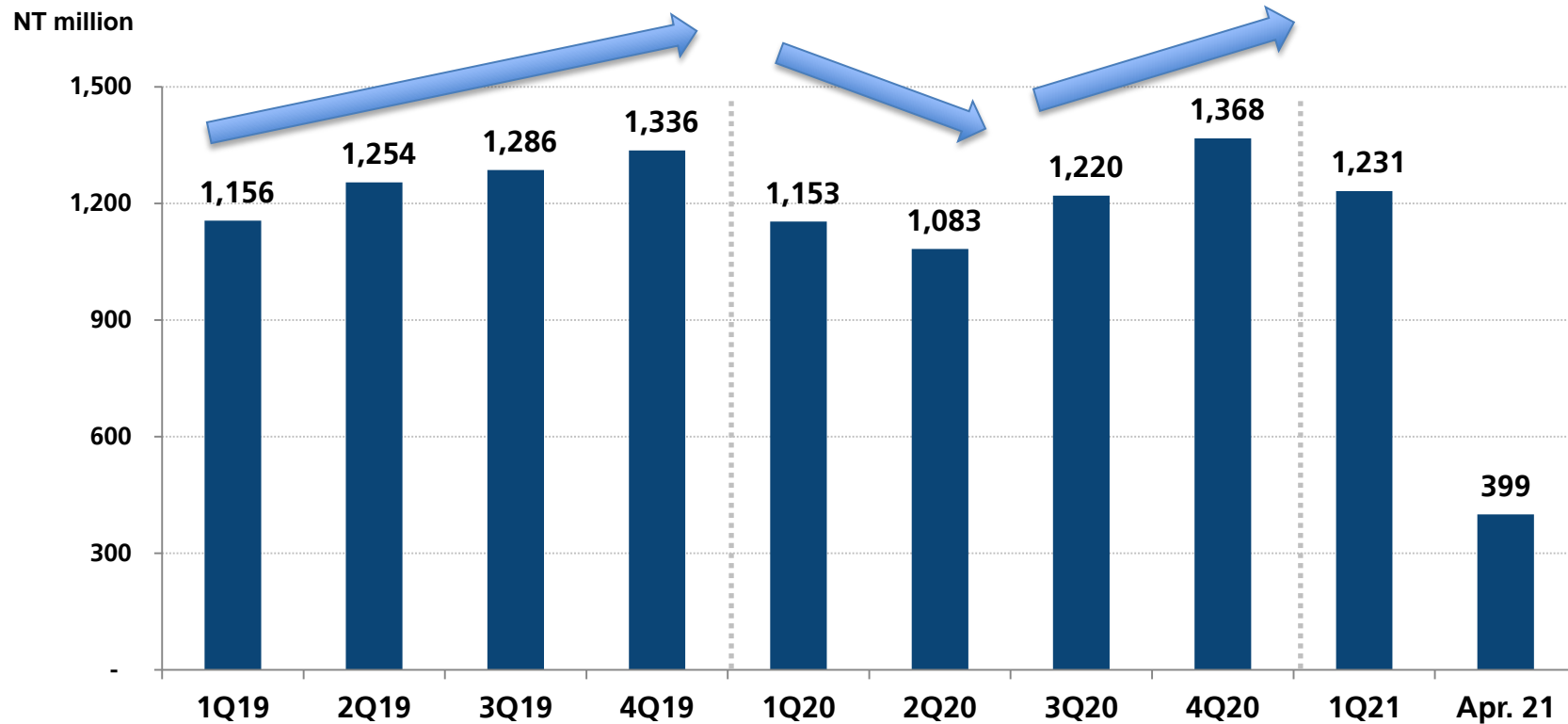
Note : Taiwan Consolidated Basis

單位：新台幣百萬	Mar. '21		Mar. '20		YoY	
	Amount	%	Amount	%	Amount	%
現金及金融資產	2,789	37	2,630	38	160	6
應收帳款及票據	737	10	651	9	85	13
存貨	1,020	14	982	14	38	4
其他流動資產	131	2	130	2	2	1
流動資產合計	4,678	62	4,393	63	285	6
不動產、廠房及設備	2,267	30	2,002	29	265	13
其他非流動資產	569	8	610	9	-41	-7
非流動資產合計	2,836	38	2,612	37	224	9
資產合計	7,514	100	7,005	100	509	7
短期借款	591	8	820	12	-229	-28
應付帳款及票據	420	6	355	5	65	18
其他應付款	547	7	474	7	73	15
其他流動負債	798	11	974	14	-176	-18
流動負債合計	2,356	31	2,623	37	-267	-10
長期借款	41	1	25	0	17	67
其他非流動負債	490	7	400	6	90	23
非流動負債合計	531	7	425	6	107	25
負債合計	2,888	38	3,048	44	-160	-5
權益合計	4,626	62	3,957	56	669	17
應收帳款週轉天數	56		51			
存貨週轉天數	184		197			
應付帳款週轉天數	70		74			

單位：百萬	110年度		109年度	
期初現金及約當現金餘額		942		742
營業活動之現金流量	不含金融資產 231	298	不含金融資產 97	-192
本期稅前淨利	折舊 +52M	228		336
收益費損調整項目	美國薪資補償金 - 32M	26		-157
透過損益按公允價值衡量之金融資產	貨幣型基金	67		-289
存貨		-6		3
應收帳款及票據		31		-23
應付帳款及票據		68		-26
其他		-116		-36
投資活動之現金流量	含金融資產 -31	-98	含金融資產 172	117
處分採用權益法之投資		0		191
取得不動產、廠房及設備		-102		-29
其他		4		-45
籌資活動之現金流量		-198		88
長短期借款		-169		109
其他		-29		-21
匯率影響數		-27		-10
期末現金及約當現金餘額		918		745
自由現金流量		200		-75









Q&A

本簡報及同時發佈之相關訊息包含財務、市場暨產品業務等預測性資訊。本公司未來實際發生的營運結果及財務狀況可能與這些預測性資訊所明示或暗示的預估有所差異，其原因可能來自於各種本公司所不能掌控的風險。這些預估及展望的訊息，反應本公司截至目前為止對於未來的看法，本公司並不負責隨時提醒或更新。

Simply Better Connections





附錄

